

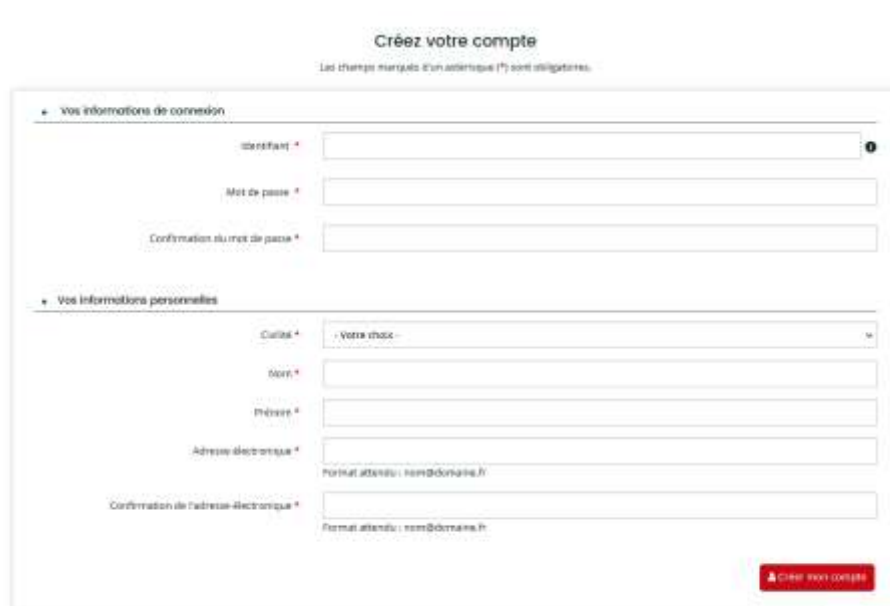
Procédure de dépôt d'une demande en ligne sur le Portail des Aides

1^{ère} étape : se connecter au portail des aides à l'adresse mesaidesenligne.laregion.fr

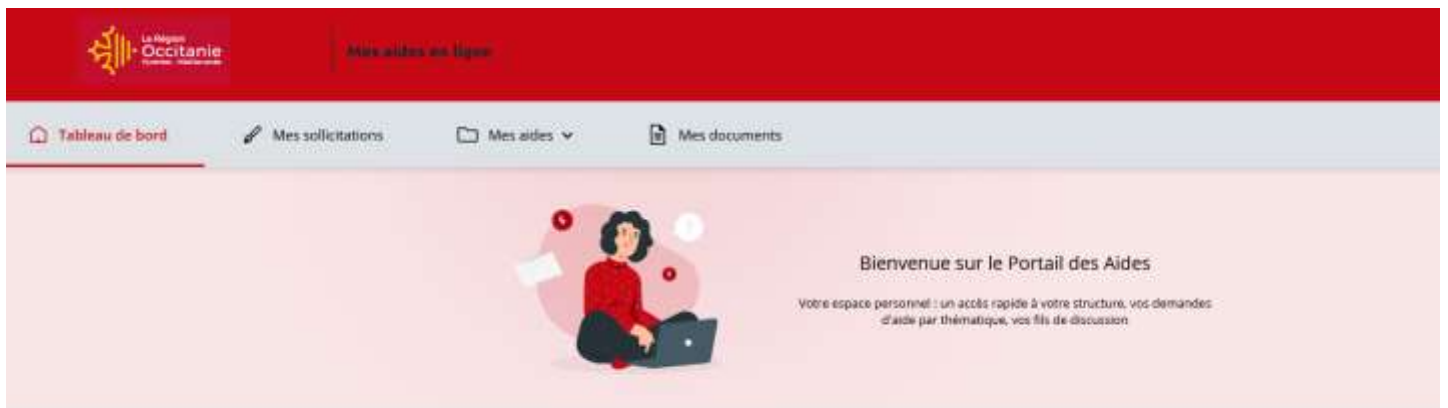


Cliquez sur « Espace Particuliers » puis créer un compte

Attention : veillez à conserver l'identifiant et le mot de passe que vous aurez choisis



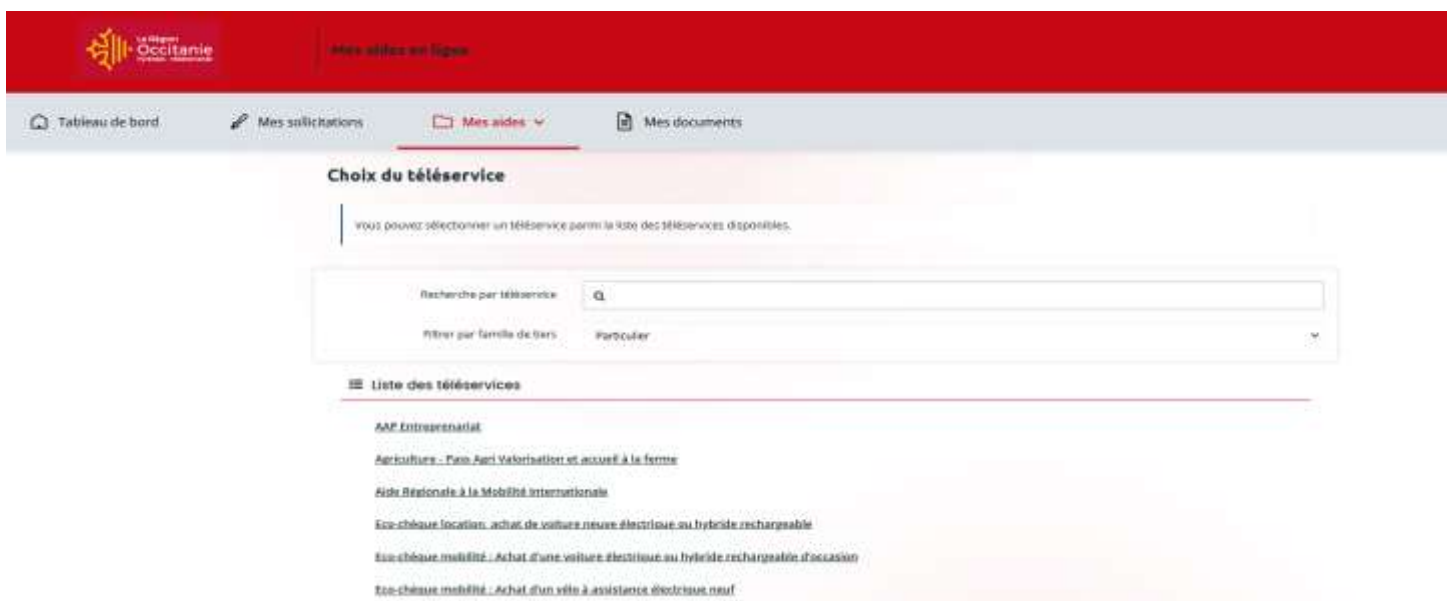
Une fois votre compte créé, voici la page d'accueil à laquelle vous accèderez lorsque vous serez connectés :



2^{ème} étape : pour déposer une demande d'aide, cliquez sur l'onglet « Mes aides » puis sur « déposer une demande d'aide »



3^{ème} étape : tapez « Aide à la mobilité internationale » dans la fenêtre recherche par téléservice ou cliquez sur le nom du téléservice souhaité dans la liste disponible en dessous



Vous accéderez alors au formulaire de demande en ligne.

Il est important de lire attentivement toutes les informations qui y figurent, notamment le préambule.

L'ensemble des champs marqués d'un astérisque doivent être renseignés

La saisie doit intervenir dans un délai de **4 mois avant le début de la mobilité** même si vous ne disposez pas de l'ensemble des pièces justificatives constitutives du dossier (les pièces manquantes vous seront demandées par la suite).

Une fois le dossier complété vous devrez cliquer sur transmettre afin que votre établissement d'enseignement soit informé de votre demande et puisse la valider pour qu'elle soit prise en charge par nos services

Vous accéderez alors à la page de confirmation ci-dessous :

The screenshot shows a web interface for the Occitanie region. At the top, there is a red header with the Occitanie logo and the text 'Mes aides en ligne'. Below this is a navigation bar with four items: 'Tableau de bord', 'Mes sollicitations', 'Mes aides', and 'Mes documents'. The main content area is titled 'Aide Régionale à la Mobilité Internationale : Confirmation'. On the right side of this title, there is a link 'Partager votre demande'. Below the title, there is a confirmation message: 'Confirmation' followed by 'Votre demande a bien été transmise.' Below this message, there is a link 'Récapitulatif de la demande'. At the bottom of the page, there is a button labeled 'Terminer'.